

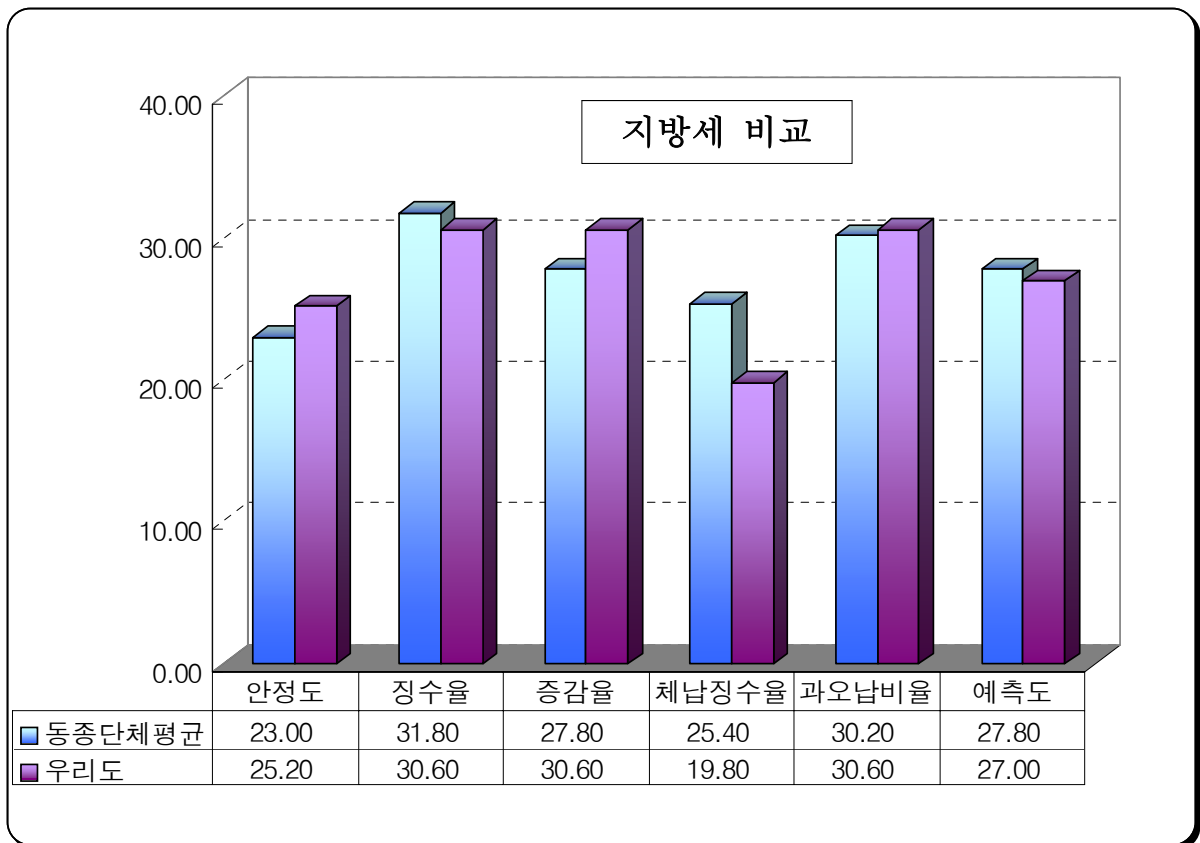
### ③ 재정운영에 관한 중요사항

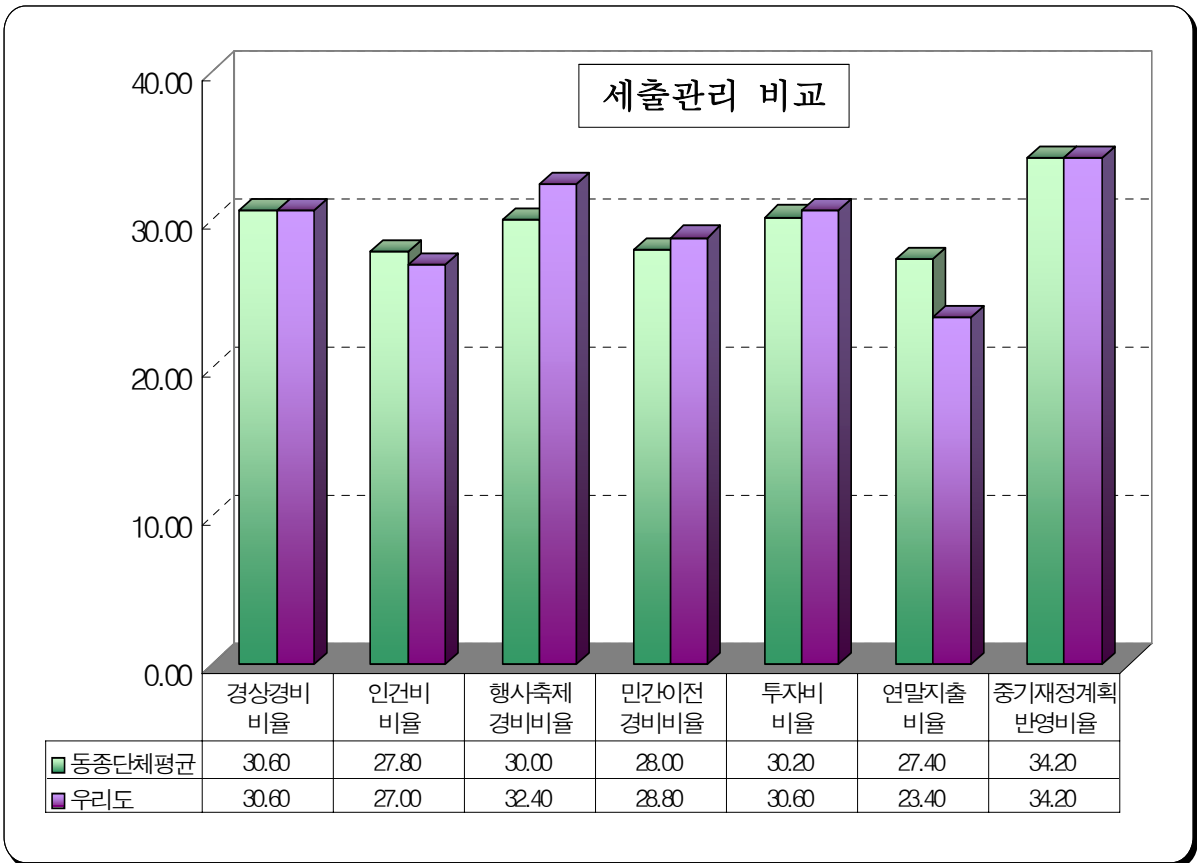
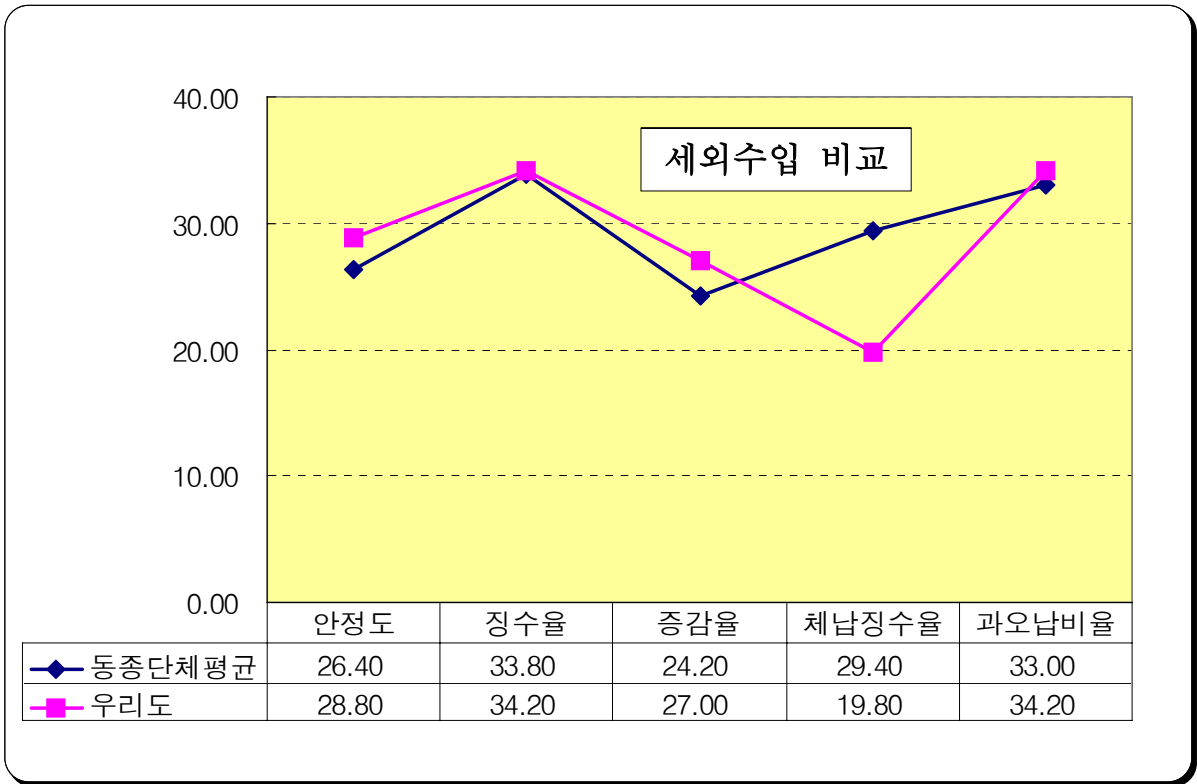
#### ① 행정자치부로부터 받은 재정분석 진단 결과

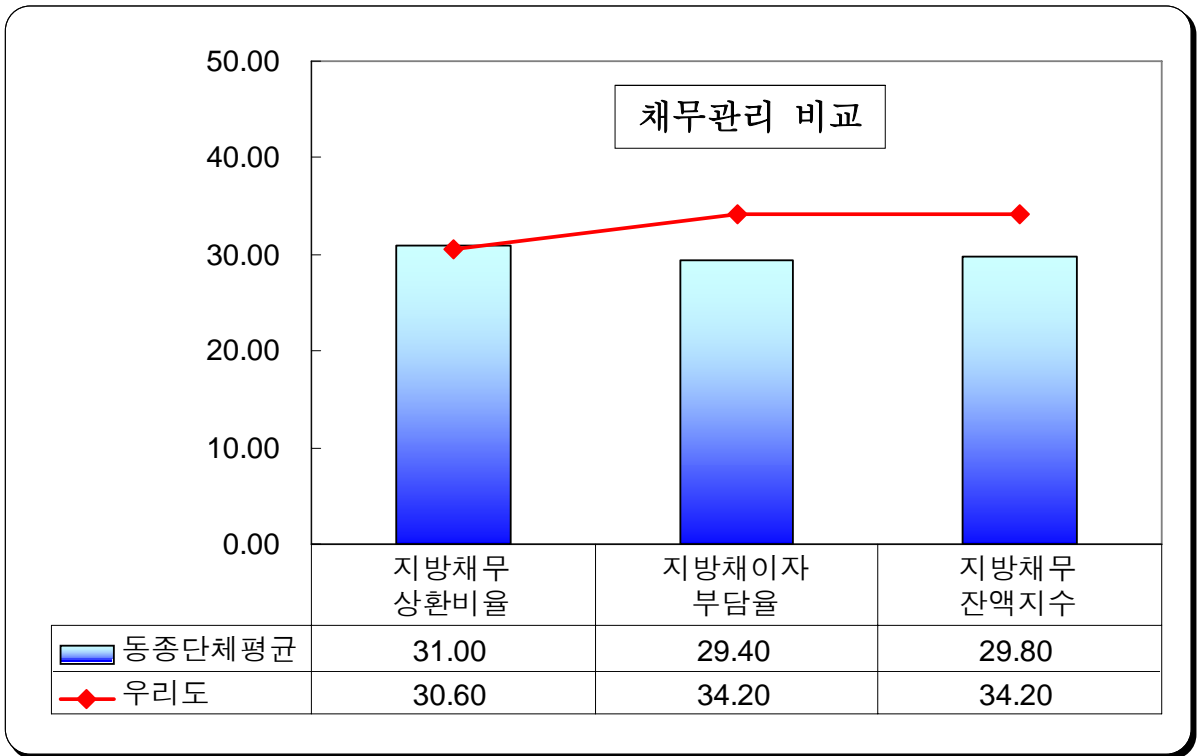
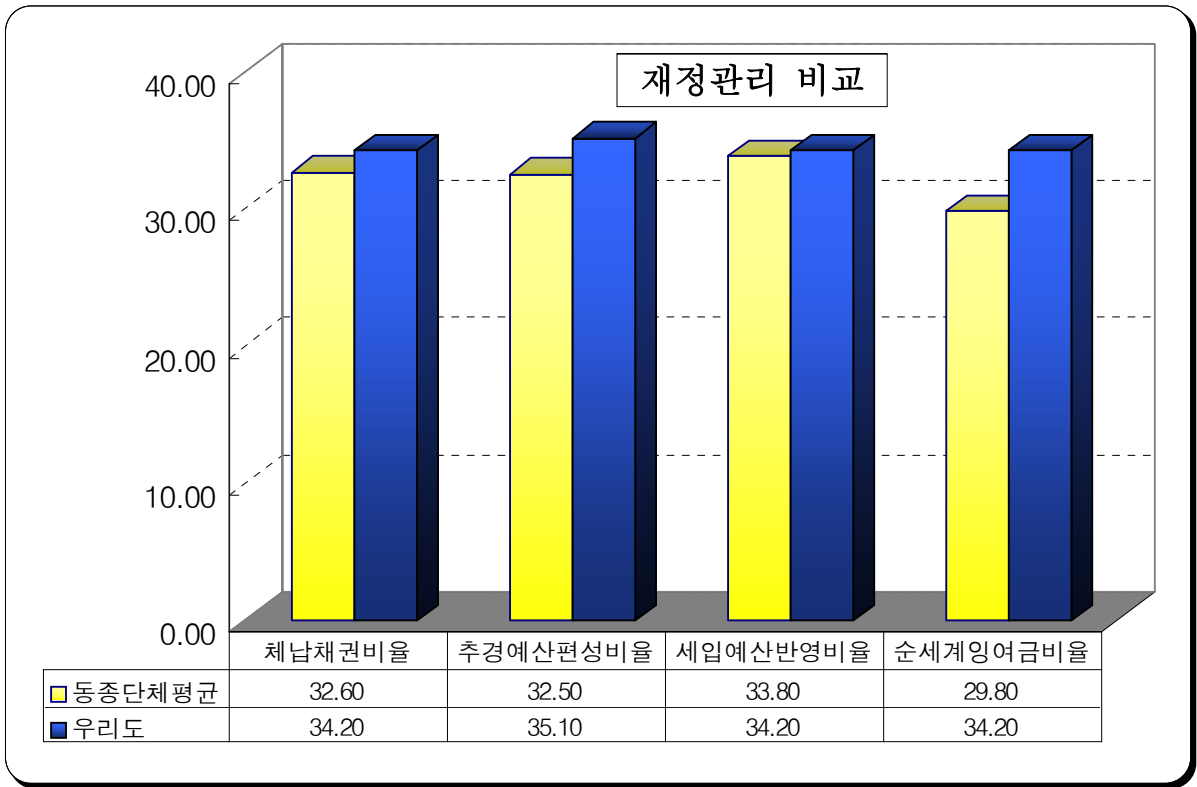
분		야	우리도	전국평균	동종단체 평균
I. 세입구조	지방세	1. 지방세수안정도(36점)	25.20	18.23	23.00
		2. 지방세징수율(36점)	30.60	27.12	31.80
		3. 지방세징수율증감율(36점)	30.60	18.78	27.80
		4. 지방세체납징수율(36점)	19.80	18.66	25.40
		5. 지방세과오납비율(36점)	30.60	26.45	30.20
		6. 지방세수예측도(36점)	27.00	24.81	27.80
	세외수입	7. 경상세외수입안정도(36점)	28.80	18.48	26.40
		8. 경상세외수입징수율(36점)	34.20	31.88	33.80
		9. 경상세외수입징수율증감율(36점)	27.00	18.49	24.20
		10. 세외수입체납징수율(36점)	19.80	18.76	29.40
		11. 세외수입과오납비율(36점)	34.20	29.28	33.00
II. 세출관리	12. 경상경비비율(36점)	30.60	18.73	30.60	
	13. 인건비비율(36점)	27.00	18.59	27.80	
	14. 행사·축제 경비비율(36점)	32.40	18.47	30.00	
	15. 민간이전경비비율(36점)	28.80	18.63	28.00	
	16. 투자비비율(36점)	30.60	18.71	30.20	
	17. 연말지출비율(36점)	23.40	18.46	27.40	
	18. 중기재정계획반영비율(36점)	34.20	31.20	34.20	
III. 재정관리	19. 체납채권비율(36점)	34.20	18.86	32.60	
	20. 추경예산편성비율(36점)	35.10	27.14	32.50	
	21. 세입예산반영비율(36점)	34.20	33.77	33.80	
	22. 순세계잉여금비율(36점)	34.20	18.57	29.80	
IV. 채무관리	23. 지방채무상환비율(36점)	30.60	32.69	31.00	
	24. 지방채이자부담율(36점)	34.20	18.69	29.40	
	25. 지방채무잔액지수(36점)	34.20	18.62	29.80	
V. 재정투명성	26. 재정정보공개의 적정성(35점)	35.00	22.93	28.89	
	27. 예산편성운영의 투명성(35점)	30.00	19.40	25.44	
VI. 국가정책이행	28. 재정조기집행 추진상황(10점)	7.51	6.96	7.10	
	29. 재산세탄력세율 적용정도(10점)	5.00	7.13	5.33	
	30. 사회복지예산증감율(10점)	4.00	5.05	4.89	

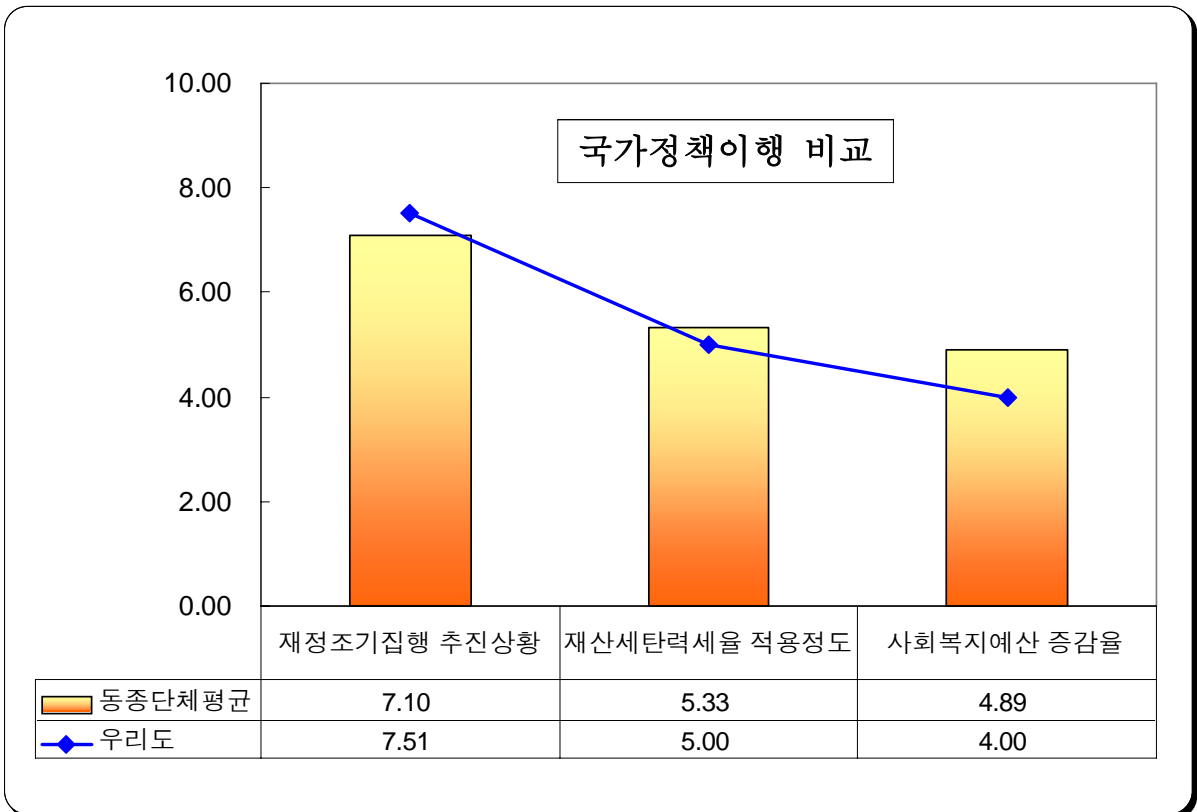
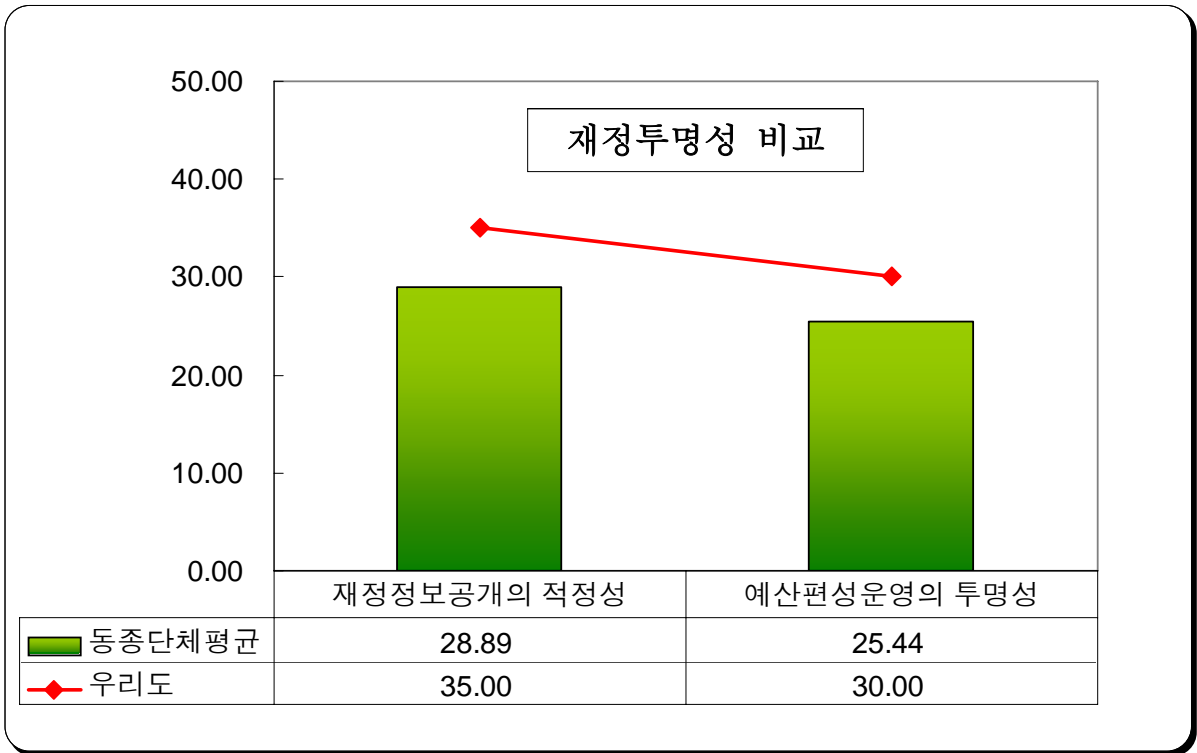
※ 분석지표별 점수가 높을수록 우수단체

- ◆ 우리 도는 2004회계년도 재정분석결과 전반적으로 재정관리는 효율적으로 운영되고 있는 것으로 나타났으며,  
이는 지방세수안정도, 경상세외수입징수율, 재정계획운영비율 등에서 타 단체에 비해 좋은 점수를 얻었으며
- ◆ 지방세체납징수율(19.8점)과 세외수입체납징수율(19.8점)이 동종 단체 평균(25.4/29.4점)보다 낮아 효율적인 세정관리를 위한 제도개선의 노력이 시급한 것으로 나타났습니다.









## ② 감사원 등으로부터 받은 감사결과

- ▶ 2005년도 감사원 및 정부합동감사에서 지적된 사항이 없음

## ③ 주민 주요 관심항목

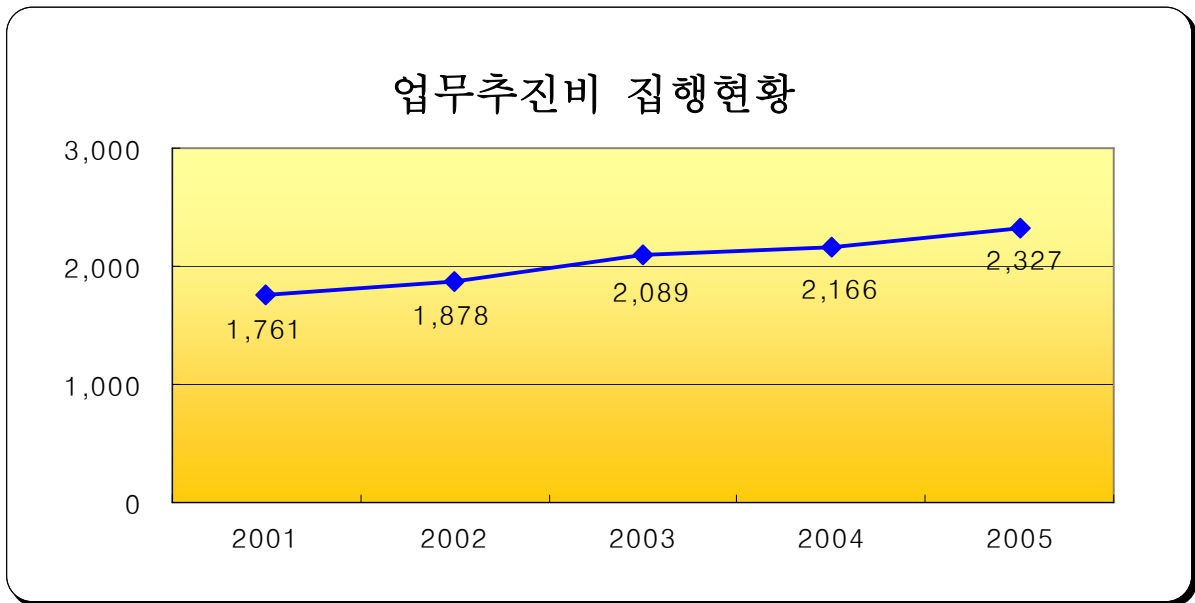
### ③-1. 업무추진비 집행현황

(단위:백만원)

구 분	세출결산액(A)	업무추진비(B)	비율(B/A×100%)	비 고
'05년 업무추진비	2,805,318	2,327	0.08%	

### ◆ 연도별 증감현황

구 분	연도별 비교(백만원)				
	2001	2002	2003	2004	2005
세출결산액	1,972,765	2,819,146	3,094,338	2,512,646	2,805,318
업무추진비	1,761	1,878	2,089	2,166	2,327
비 율(%)	0,09%	0,07%	0,07%	0,09%	0,08%



◆ '05년도 업무추진비 집행내역 : 별지참조

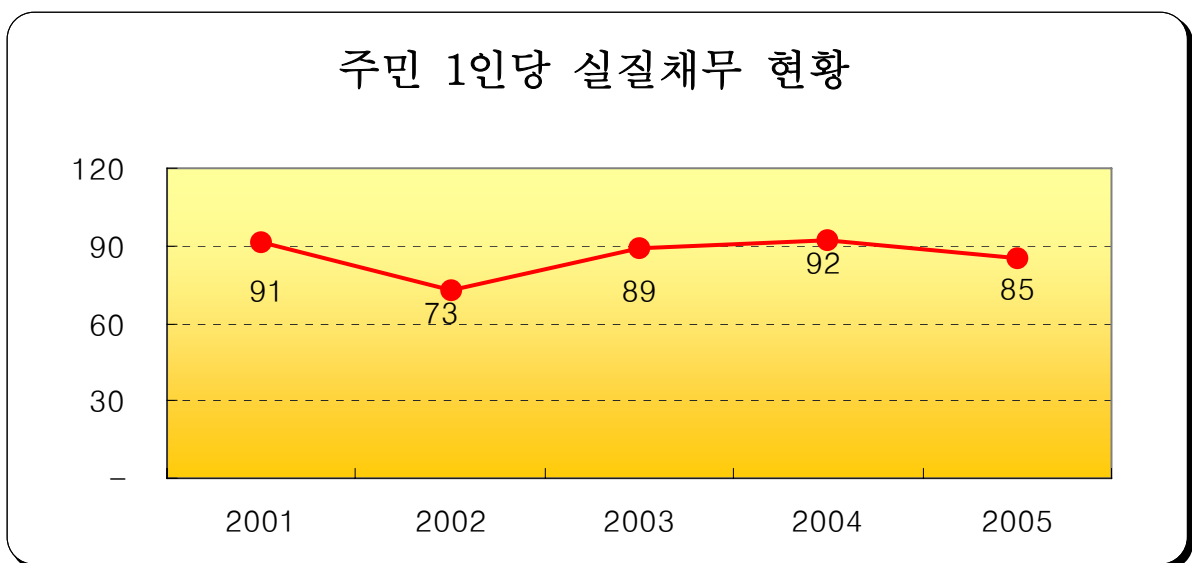
### ③-2. 지방채무현황

구 분	인구(명) (A)	당해연도 현재액(B)				1인당채무액(천원) (B/A)
		계(백만원)	전년도말 현재액	금년도 발생액	금년도 소멸액	
지방채무현황	2,688,491	797,950	772,208	161,135	135,393	297
실질채무현황	2,688,491	228,977	249,047	30,000	50,070	85

※ '05년 결산결과 채무결산보고서의 채무현황(원금)기준으로 채무부담행위액, 지역개발기금을 포함한 금액이며, 실질채무현황은 지방채무현황에서 지역개발기금(568,973백만원)을 공제한 금액임.

### ◆ 연도별 증감현황

구 분	채무현황	실질채무	인구수	1인당채무액 (천원)	
연 도 별	2001	807,233	254,332	2,794,774	91
	2002	634,714	200,645	2,756,745	73
	2003	731,891	242,980	2,720,832	89
	2004	772,208	249,047	2,695,917	92
	2005	797,950	228,977	2,688,491	85



③-3. 행사 축제경비 집행현황

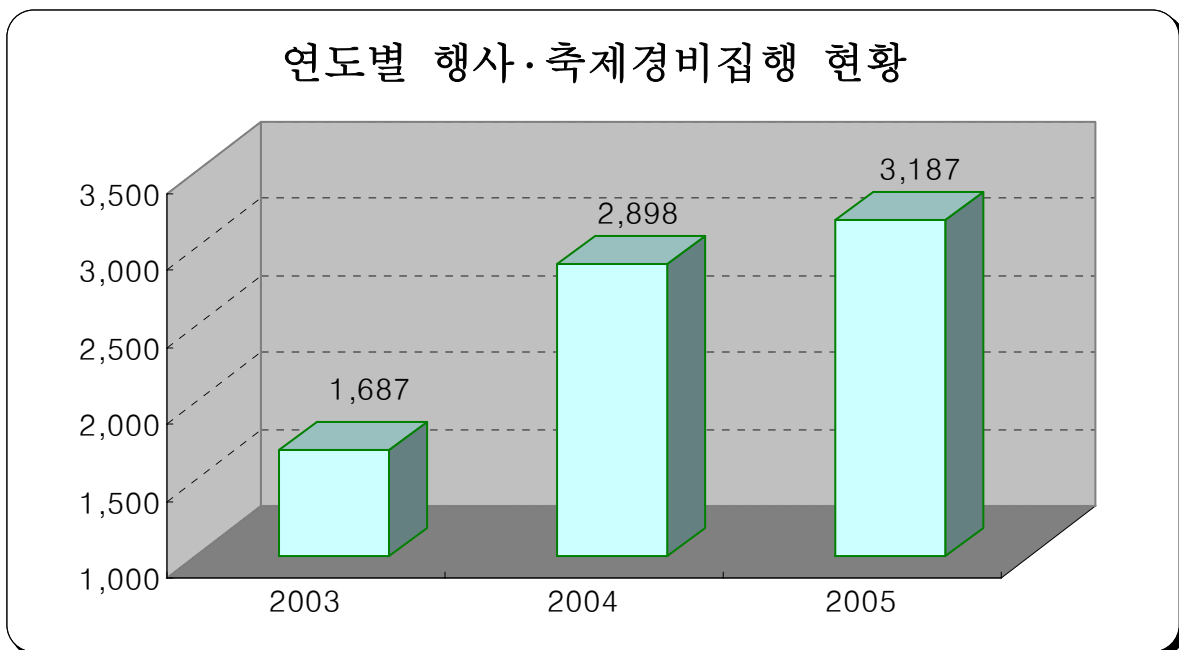
(단위:백만원)

구 분	세출결산액(A)	행사 축제경비(B)	비율(B/A×100%)	비 고
'05년 행사 축제경비	2,805,318	3,187	0.11%	

※ '05년 일반회계 행사실비보상금, 민간행사 보조위탁금, 행사지원비, 행사관련시설비의 결산결과 총지출액임.

◆ 연도별 증감현황

구 분	연도별 비교(백만원)		
	2003	2004	2005
세출결산액	3,094,338	2,512,646	2,805,318
행사 축제경비	1,687	2,898	3,187
비 율(%)	0.05%	0.12%	0.11%



◆ '05년도 민간행사보조 위탁금 집행내역 : 별지참조



③-4. 민간단체 등 보조금 지원현황

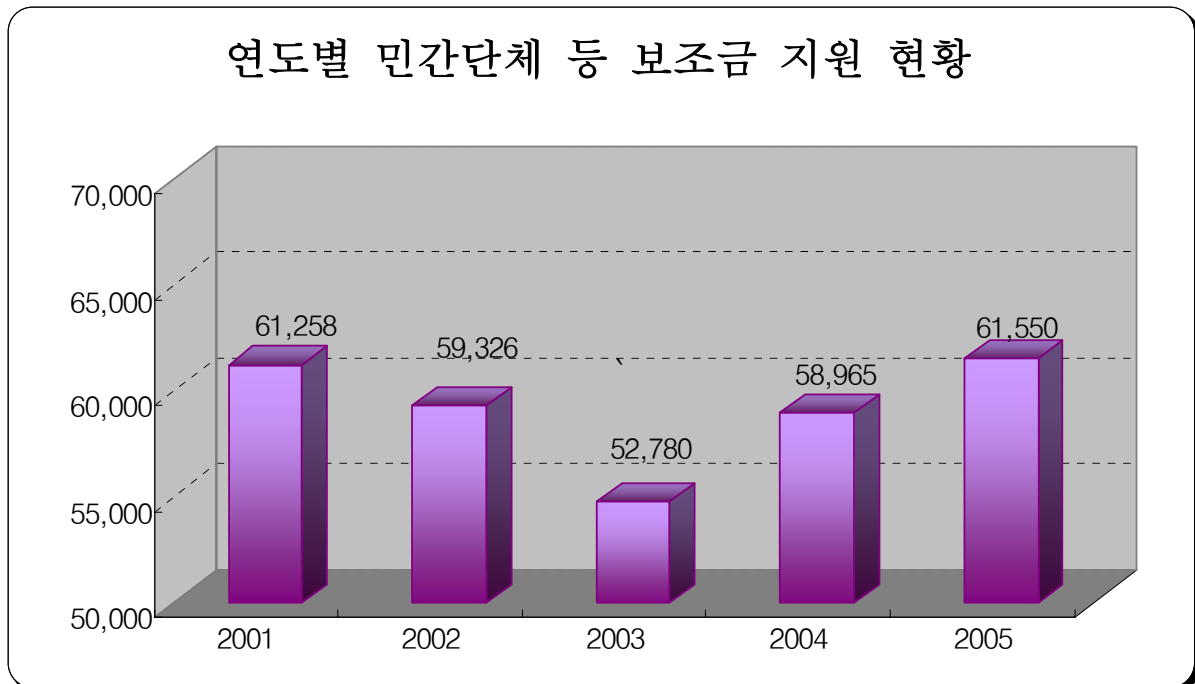
(단위:백만원)

구 분	세출결산액(A)	민간단체보조금(B)	비율(B/A×100%)	비 고
'05년 민간단체 등 보조금	2,805,318	61,550	2.19%	

※ '05년 일반회계 민간경상보조금, 사회단체보조금, 민간자본보조금의 결산결과 총지출액임.

◆ 연도별 증감현황

구 분	연도별 비교(백만원)				
	2001	2002	2003	2004	2005
세출결산액	1,972,765	2,819,146	3,094,338	2,512,646	2,805,318
민간단체 등 보조금	61,258	59,326	52,780	58,965	61,550
비 율(%)	3,10%	2,10%	1,70%	2,35%	2,19%



◆ '05년도 민간경상보조금 집행내역 : 별지참조

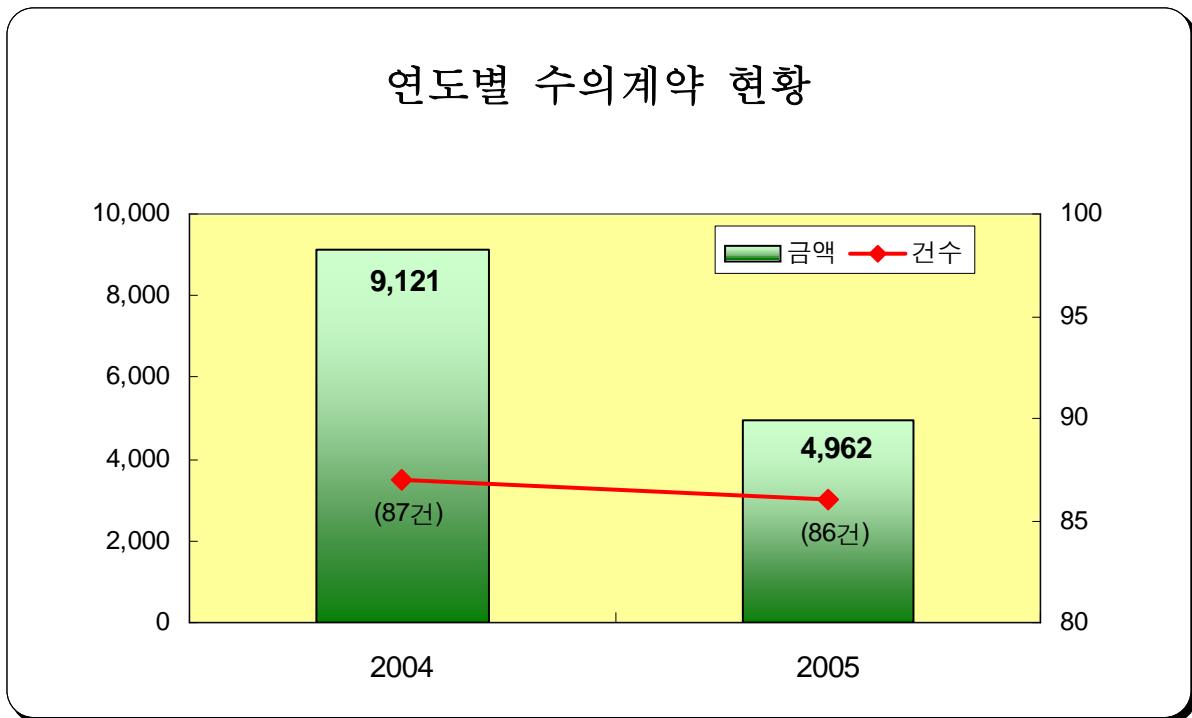
③-5. 1,000만원 이상 수의계약 실적

(단위: 건, 백만원)

구 분	총계약 실적(A)		1,000만원이상 수의계약실적(B)		비 율(B/A)		비 고
	건수	금 액	건수	금 액	건수	금 액	
2005년	1,762	117,444	86	4,962	5.0	4.2	

◆ 연도별 증감현황

구 분	연도별 비교(백만원)				비 고
	2004		2005		
	건 수	금 액	건 수	금 액	
수의계약실적	87	9,121	86	4,962	



※ 1천만원 이상 수의계약 집행내역은 '06년 결산결과부터 공시

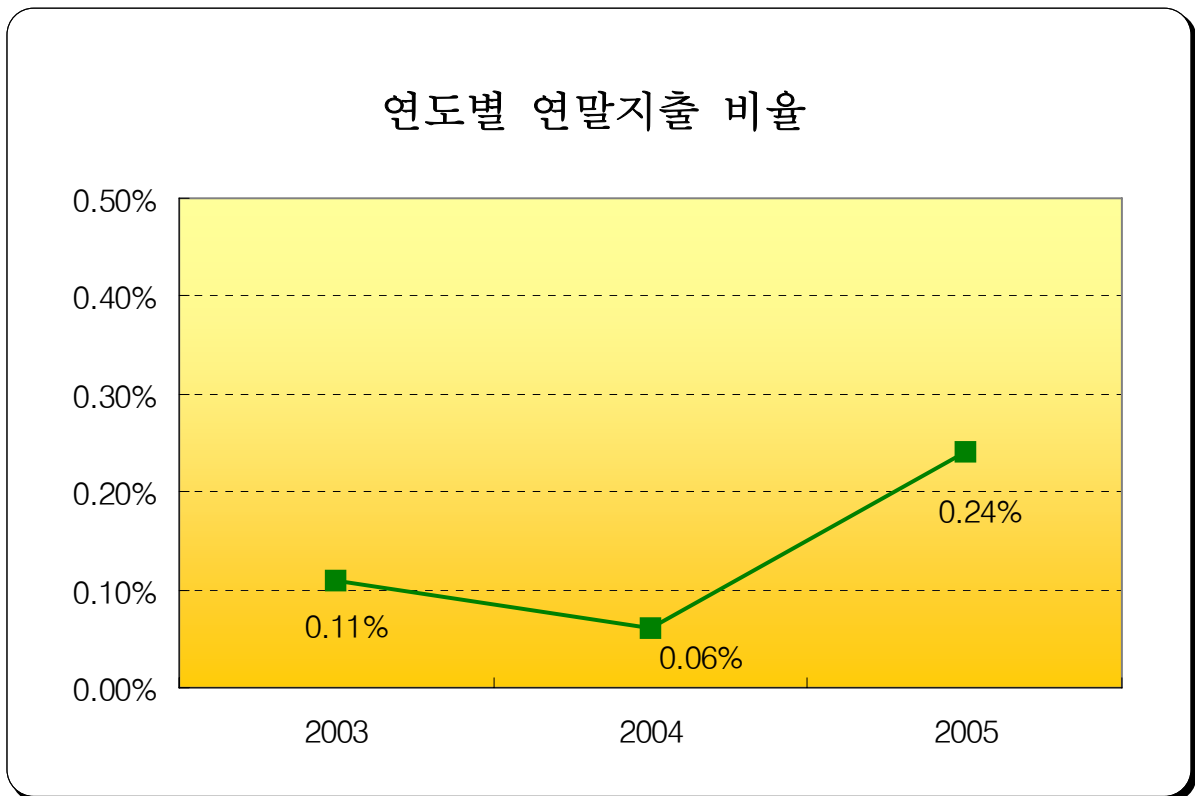
### ③-6. 연말지출 비율

구 분	세출결산액(A)	연말(11~12월) 지출원인행위액(B)	비율(B/A) ×100%
연말지출비율	2,805,318	6,750	0.24%

※ “연말(11~12월) 지출원인행위액(B)” 은 자체사업 시설비 및 시설부대비 과목의 지출원인행위액임

#### ◆ 연도별 증감현황

구 분	연도별 비교(백만원)		
	2003	2004	2005
연말지출비율	0.11%	0.06%	0.24%



※ '05년도말 지출비율이 증가한 요인은 하양-와촌간 광역도로 개설 등 익년도 도로확포장 사업을 위한 실시설계비 지출이 증가하였기 때문임.